

**PROGRAMMA
FINALE**

XXXIII Congresso Nazionale della Società Italiana della Caviglia e del Piede

Le grandi deformità della caviglia e del piede

Università degli Studi di Milano
4-6 settembre 2014

**SOCIETÀ ITALIANA
DELLA CAVIGLIA
E DEL PIEDE**



www.simcp.it

**Presidente
Onorario**

Prof. Alberto Corradi

**Presidente
del Congresso**

Dott. Umberto Alfieri Montrasio

**Coordinatore
Scientifico**

Dott. Federico G. Uselli

SOCIETA' ITALIANA
DELLA CAVIGLIA
E DEL PIEDE



Gentili Colleghe, Cari Colleghi,

sono onorato di organizzare il
**XXXIII Congresso Nazionale
della Società Italiana della Caviglia
e del Piede** nel suo importante genetliaco:
50 anni.

Il tema scientifico *"Le grandi deformità
della caviglia e del piede"* è di estrema
attualità e di rilevante interesse.
Si è cercato di affrontare il problema
in modo esaustivo e gli esperti presenti
forniranno utili indicazioni a tutti i
partecipanti e in particolare ai più giovani,
che spero possano acquisire conoscenze
le più attuali possibili.

Il Congresso si aprirà con una Tavola
Rotonda dal titolo "Correzione alluce
valgo - Tecniche a confronto",
dove specialisti internazionali e nazionali

di chiara fama potranno confrontarsi
tra loro e con l'auditorio.

La sede congressuale è la prestigiosa
Università degli Studi di Milano,
a sottolineare il ruolo didattico-formativo
che la Società intende proporre nei suoi
incontri scientifici.

Desidero ringraziare tutti i membri
della Faculty che si sono adoperati per
la riuscita di questo evento.

Il più caloroso benvenuto a Milano,

Umberto Alfieri Montrasio

www.simcp.it

SOCIETA' ITALIANA
DELLA CAVIGLIA
E DEL PIEDE



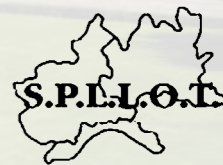
Con il patrocinio di



I.R.C.C.S. ISTITUTO ORTOPEDICO
GALEAZZI

Sistema Sanitario  Regione
Lombardia


OMCeO
Milano
Ordine Provinciale
dei Medici Chirurghi
e degli Odontoiatri



Con il gradimento scientifico di



www.simcp.it



Consiglio direttivo SICP 2014-2015

Presidente

Sandro Giannini, *Bologna*

Vice-presidenti

Umberto Alfieri Montrasio, *Monza*

Luigi Milano, *Guarene*

Consiglieri

Roberto Lostia di Santa Sofia, *Quartu S.E.*

Carlo Montoli, *Varese*

Francesco Saverio Pascucci, *Scafati*

Alessandro Prestianni, *Catania*

Pierluigi Versari, *Roma*

Past-president

Donato Vittore, *Bari*

Segretario

Francesco Ceccarelli, *Parma*

Comitato scientifico

Umberto Alfieri Montrasio, *Monza*

Francesco Ceccarelli, *Parma*

Alberto Corradi, *Milano*

Sandro Giannini, *Bologna*

Bruno Magnan, *Verona*

Federico G. Usueli, *Milano*

Segreteria scientifica

Michele Boga, *Milano*

Riccardo D'Ambrosi, *Milano*

Miriam Grassi, *Milano*

Vincenzo Guarrella, *Milano*

Camilla Maccario, *Milano*

Faculty

Francesco Albo

Concordia Hospital, Roma

Umberto Alfieri Montrasio

I.R.C.C.S. Istituto Ortopedico Galeazzi, Milano

Attilio Basile

Azienda Ospedaliera San Camillo Forlanini, Roma

Alberto Battaglia

Azienda Ospedaliera San Giovanni - Addolorata, Roma

Gianni Caizzi

Università degli Studi di Bari

Pietro Campagnoli

I.R.C.C.S. Istituto Ortopedico Galeazzi, Milano

Francesco Cancilleri

Policlinico Universitario Campus Biomedico, Roma

Paolo Marino Cattorini

Università degli Studi dell'Insubria, Varese

Francesco Ceccarelli

Università degli Studi di Parma

Alberto Corradi

Università degli Studi di Milano

Fabrizio Cortese

Ospedale Sacro Cuore Don Calabria, Negrar - VR

Walter Daghino

Ospedale CTO, Torino

Laura de Girolamo

I.R.C.C.S. Istituto Ortopedico Galeazzi, Milano

Luigi de Palma

Università Politecnica delle Marche, Ancona

Mariano De Prado

Hospital Quirón Murcia - Spain

Elvira Di Cave

Ospedale Israelitico, Roma

Francesca Fusai

Istituto Ortopedico Rizzoli, Bologna

Sandro Giannini

Università degli Studi di Bologna

Marco Guelfi

Università degli Studi Gabriele D'Annunzio, Chieti

Markus Knupp

Kantonsspital Baselland, Liestal - Switzerland

Luciano Lanfranchi

I.R.C.C.S. Istituto Ortopedico Galeazzi, Milano

Roberto Lostia di Santa Sofia

Policlinico Città di Quartu - CA

Deianira Luciani

Istituto Ortopedico Rizzoli, Bologna

Ernesto Maceira

Hospital Universitario Quirón Madrid - Spain

Bruno Magnan

Università degli Studi di Verona

Giuseppe Manfredini

Policlinico di Modena

Mario Marinelli

Università Politecnica delle Marche, Ancona

Luigi Milano

Clinica Cellini, Torino

Carlo Montoli

Ospedale di Luino e Cittiglio - VA

Ignazio Olivieri

Ospedale San Carlo, Potenza

Cecilia Pasquali

Ospedale di Luino e Cittiglio - VA

Anthony Perera

University Hospital, Llandough - UK

Giuseppe Peretti

I.R.C.C.S. Istituto Ortopedico Galeazzi, Milano

PierCarlo Pisani

Clinica "Fornaca di Sessant", Torino

Grazia Pozzi

I.R.C.C.S. Istituto Ortopedico Galeazzi, Milano

Pietro Randelli

I.R.C.C.S. Policlinico San Donato, San Donato Milanese - MI

Elena M. Samaila

Ospedale Borgo Trento, Verona

Herbert Schoenhuber

I.R.C.C.S. Istituto Ortopedico Galeazzi, Milano

Federico G. Usueli

I.R.C.C.S. Istituto Ortopedico Galeazzi, Milano

Francesca Vannini

Istituto Ortopedico Rizzoli, Bologna

Pierluigi Versari

Ospedale Israelitico, Roma

Donato Vittore

Università degli Studi di Bari

Antonio Viladot Voegeli

Presidente EFAS, Barcelona - Spain


Antonio Volpe

Policlinico Abano Terme - PD

Alberto Zerbi

I.R.C.C.S. Istituto Ortopedico Galeazzi, Milano

Programma



www.simcp.it

GIOVEDÌ, 4 SETTEMBRE

Moderatori:
Francesco Ceccarelli, Elena M. Samaila

14.00-15.00

TAVOLA ROTONDA

CORREZIONE ALLUCE VALGO - TECNICHE A CONFRONTO

La chirurgia tradizionale
Luigi Milano, Antonio Volpe

La chirurgia mininvasiva
Sandro Giannini, Bruno Magnan

La chirurgia percutanea
Mariano De Prado, Anthony Perera

15.00-15.20

LETTURA MAGISTRALE

Cos'è la mini-invasività?
Sandro Giannini

Coffee break

15.30-17.30

Comunicazioni libere e sul tema

17.30-17.45

Cerimonia di Inaugurazione

17.45-18.15

*Cura delle deformità e principi
di etica biomedica*

*Paolo Marino Cattorini
Docente di Bioetica, Università degli Studi dell'Insubria*

18.30-19.00

I Cameristi dell'Orchestra UniMi
presentano *Wolfgang Amadeus Mozart
Quintetto in sol minore K516*

Cocktail di Benvenuto

VENERDÌ, 5 SETTEMBRE

DEFORMITÀ DEL MESO-RETROPIEDE

SINDROME PRONATORIA

Moderatori:
Luigi de Palma, Pierluigi Versari

8.30-8.45

Algoritmo terapeutico
nella sindrome pronatoria
Alberto Battaglia

8.45-9.00

Il ruolo dell'Osteotomia di Cotton
nella stabilizzazione della colonna mediale
Francesco Albo, Attilio Basile

9.00-9.15

Osteotomia di medializzazione di calcagno
e tempi di stabilizzazione mediale vs.
osteotomia di Evans.
Quando una, quando l'altra
Giuseppe Manfredini

9.15-9.30

La duplice artrodesi
(sottoastragalica e astragalo-scafoidea)
Luigi Milano

9.30-9.45

Discussione

PIEDE CAVO VARO SUPINATO

Moderatori:
Sandro Giannini, Federico G. Usuelli

9.45-10.00

Osteotomie e transfer
PierCarlo Pisani

10.00-10.25

LETTURA MAGISTRALE
Ripercussioni sulla caviglia
dell'artrodesi tarsica
Antonio Viladot Voegeli

10.25-10.40

Il piede di Charcot
Antonio Volpe

10.40-10.55

Discussione

Coffee break

CAVIGLIA E DEFORMITÀ. QUANDO

È POSSIBILE SALVARE IL MOVIMENTO

Moderatori:
Pietro Randelli, Herbert Schoenhuber

11.10-11.25

Anatomia e biomeccanica
dell'articolazione tibio-tarsica
Luigi de Palma, Mario Marinelli

11.25-11.40

La gestione del trauma della
tibio-tarsica
Walter Daghino

11.40-11.55

Le ricostruzioni biologiche nelle
grandi deformità
Francesca Vannini

11.55-12.10

La protesi di caviglia Mobile-bearing
nelle deformità
Federico G. Usuelli

12.10-12.25

La protesi con accesso laterale
e le grandi deformità
Sandro Giannini

12.25-12.40

Protesi di caviglia e artrodesi della
sottoastragalica
Bruno Magnan

12.40-12.55

La revisione
Markus Knupp

12.55-13.10


Principi riabilitativi nella protesi
di caviglia
Deianira Luciani, Francesca Fusai

13.10-13.25

Discussione

Lunch

Programma



www.simcp.it

14.20-14.50

NEWS FROM THE INDUSTRY

La Biomeccanica nella protesi Hintegra
Pierre Louis Corne
Integra LifeSciences Corporation

Chondro-Gide e tecnica AMIC
Laura de Girolamo
I.R.C.C.S. Istituto Ortopedico Galeazzi

Artrodesi di caviglia: un chiodo retto o angolato in relazione al valgismo del retro piede? Uno studio TAC
Vincent Coulangue
Tornier SA

Artroprotesi di caviglia: un'indicazione, "Infinity" soluzioni
Stephen Rowlatt
Wright Medical Technology

Zimmer: nuovi orizzonti su Piede & Caviglia
Elisa Paperini
Zimmer Srl

14.50-15.15

LETTURA MAGISTRALE

La malattia di Müller-Weiss
Ernesto Maceira

CAVIGLIA E DEFORMITÀ. QUANDO NON

È POSSIBILE SALVARE IL MOVIMENTO

Moderatori:
Francesca Vannini, Donato Vittore

15.15-15.30
Il ruolo del chirurgo plastico nella chirurgia del piede e della caviglia
Luciano Lanfranchi

15.30-15.45
Innesti d'osso massivi e biologia
Giuseppe Peretti, Laura de Girolamo

15.45-16.00
Acetabolarizzazione della caviglia nelle Bone block artrodesi
Umberto Alfieri Montrasio

16.00-16.15
Artrodesi e fissazione esterna
Bruno Magnan

16.15-16.30
Artrodesi TTC nelle gravi deformità con infibulo
Carlo Montoli

16.30-16.45
Discussione

Coffee break

17.00-19.00
ASSEMBLEA DEI SOCI

20.00
Cena Sociale

SABATO, 6 SETTEMBRE

AVAMPIEDE

ALLUCE
Moderatori:
Umberto Alfieri Montrasio, Mario Marinelli

8.45-9.00
Cosa si intende per grandi deformità?
Criteri radiologici
Alberto Zerbi, Grazia Pozzi

9.00-9.15
L'anestesia della caviglia e del piede: nuovi protocolli
Pietro Campagnoli

9.15-9.30
Le osteotomie correttive nelle grandi deformità dell'alluce
Fabrizio Cortese

9.30-9.45
PDO e grandi deformità.
Rischi e vantaggi
Elena M. Samaila

9.45-10.00
Grandi deformità dell'alluce, Lapidus
Donato Vittore

10.00-10.15
Il ruolo della percutanea nelle grandi deformità dell'avampiede
Mariano De Prado

10.15-10.30
Artrodesi nell'alluce rigido e negli interventi di salvataggio (eventuale uso placche con innesto)
Elvira Di Cave

10.30-10.45
Discussione

Coffee break

RAGGI MINORI

Moderatori:
Alberto Corradi, Cecilia Pasquali

11.00-11.15
Le malattie reumatologiche: i biologici e il cortisone. Quando sospenderli e quando riprenderne la somministrazione prima e dopo la terapia chirurgica
Ignazio Olivieri

11.15-11.30
La Weil e il repairing del planter plate
Francesco Cancilleri

11.30-11.45
La resezione delle teste metatarsali
Roberto Lostia di Santa Sofia

11.45-12.00
Le artrodesi con i nuovi devices
Marco Guelfi

12.00 -12.15
Ha un ruolo il trattamento ortesico delle grandi deformità del piede e della caviglia?
Gianni Caizzi

12.15-12.45
Discussione e conclusioni

Comunicazioni libere e sul tema

Il trattamento delle lesioni isolate della sindesmosi tibio-fibulare inferiore: revisione della letteratura

I. Bagnoli, A. Valente, P. Spennacchio, L. Milano

Il trattamento artroscopico delle patologie della caviglia e del piede nella patologia da sport

A. Bertelli, M. Guelfi, A. Rondini

Chirurgia mini-invasiva dell'alluce valgo: risultati preliminari di uno studio prospettico

C. Biz, M. Fosser, M. Corradin, C. Iacobellis, R. Aldegheri

Studio radiografico sperimentale del grado di pronazione calcaneare

G. Caizzi, D. Vittore, M. Berardi, M. Dilonardo, A. Abate, B. Moretti

Ricostruzione di tibia distale dopo resezione per tumori maligni primitivi dell'osso

R. Casadei, C. Calamelli, G. Drago, S. Maraldi, D.M. Donati

Artrodesi medio-tarsica in un caso di subamputazione traumatica di piede. Note di tecnica chirurgica

M. Cianforlini, M. Marinelli, L. de Palma

Impiego dell'osteotomia prossimale e distale nel trattamento dell'alluce valgo grave

A. D'Arrigo

La trasposizione del tibiale anteriore nel piede torto congenito recidivato prima e dopo Ponseti

M. De Pellegrin, D. Fracassetti

Via d'accesso posteriore trans-achillea a forma di quattro nel trattamento del retro piede doloroso (Haglund, pump-bump e tendinite calcificante dell'Achille)

P. Di Felice Ardente, J. Codina Santolaria, M. Edo Llobet, M. Marin Cop, M. De La Rosa Fernandez

Tecnica miniopen con vite percutanea per la correzione dell'alluce valgo

S. Fieschi, D. Ranaldo

Oral presentations

Case report: l'osteoblastoma del collo dell'astragalo. Una rara causa di errori diagnostici e terapeutici

A. Marinozzi, S. Campi, S. Petrillo, C. Rabitti, V. Denaro

Le lussazioni periastragaliche

C. Mori, M. Saracino, L. Montenegro, A. Piazzolla, B. Moretti

L'osteotomia di Mitchell-Akin per la correzione dell'alluce valgo, risultati clinici e radiografici a breve termine

C. Pasquali, M. Ferrando, C. Montoli

Il trattamento chirurgico delle deformità di piede e caviglia nei pazienti con cerebro e mielolesione

M. Tarello, L. Conforti, B. Battiston

Comunicazioni libere e sul tema

Traumatologia maggiore dell'astragalo

G. Basile, L. Accetta, R. Matteotti, L. Rollero

Risi astragalica nell'adulto: revisione della casistica

A. Bertelli, M. Guelfi, A. Rondini, M. Guelfi

La chirurgia mini invasiva nell'artrodesi dell'articolazione tibio- astragalo- calcaneare con chiodo endomidollare

C. Biz, B. Hoxhaj, M. Corradin, C. Iacobellis, R. Aldegheri

Il ruolo delle fasce nella patogenesi della Sindrome di Civinini-Morton

C. Biz, M. Corradin, I. Fantoni, C. Stecco, V. Macchi, A. Porzionato, R. De Caro, C. Iacobellis, R. Aldegheri

Anatomia della fascia plantare e relazione con il tendine d'Achille ed il paratenonio

C. Biz, M. Corradin, C. Stecco, V. Macchi, A. Morra, A. Porzionato, R. De Caro, C. Iacobellis, R. Aldegheri

Studio ecografico sotto carico dell'osteotomia di Weil delle teste metatarsali

G. Caizzi, D. Vittore, M. Dilonardo, G. Gioia, M. Carozzo, B. Moretti

Ruolo della baropodometria nella valutazione delle metatarsalgie biomeccaniche

G. Cavallo

Piede valgo pronato dell'adulto da insufficienza del tendine tibiale posteriore: correzione con calcaneo stop e plastica mediale

A. Ceccarini, P. Ceccarini, G. Rinonapoli, A. Caraffa

Tecnica di Ponseti e valutazione intraoperatoria dei rapporti ossei del retro piede. Tenotomia versus capsulotomia

M. De Pellegrin, D. Fracassetti

Le fratture lussazioni della Lisfranc

C. Mori, M. Saracino, D. Tarantini, L. Montenegro, B. Moretti

Fratture articolari di calcagno: nostra esperienza preliminare con fissatore esterno dedicato

C. Mori, N. Giorgio, L. Montenegro, S. Carlucci, B. Moretti

Validità del sistema Endolog per il trattamento dell'alluce valgo moderato-grave

C. Mori, L. Montenegro, G.M. Cormio, M. Saracino, B. Moretti

Anatomia e anatomia funzionale dell'aponevrosi plantare

M. Palmucci, L. Confortini, D. Palla, S. Genovesi, M. Genovesi, C. Nuti, L. Moncini, E. Banchellini, R. Ghisleni, C. Parra, M. Bacci, M. Tani, G. Scarfi, P. Pasquetti, M. Innocenti

Video poster presentations

Biomeccanica dell'aponevrosi plantare

M. Palmucci, D. Palla, M. Mazzoncini, L. Confortini, S. Sabatini, M. Ieri, L. Andaloro, N. Gambino, N. Marchi, V. Bianchi, R. Marrazia, M. Ferretti, G. Giglioli, A. Guerrini, R. Fenili, M. Bardelli, C. Veneziani, G. Lucchesi, M. Innocenti

Emimelia di tibia: case report

N. Rossi, M. Bondi, P. Venturini

Approccio riabilitativo con vibrazione acustica focalizzata ad elevata intensità nel piede piatto dell'adolescente

R. Saggini, M. Migliorini, F. Speciale, G. Anastasi, R.G. Bellomo

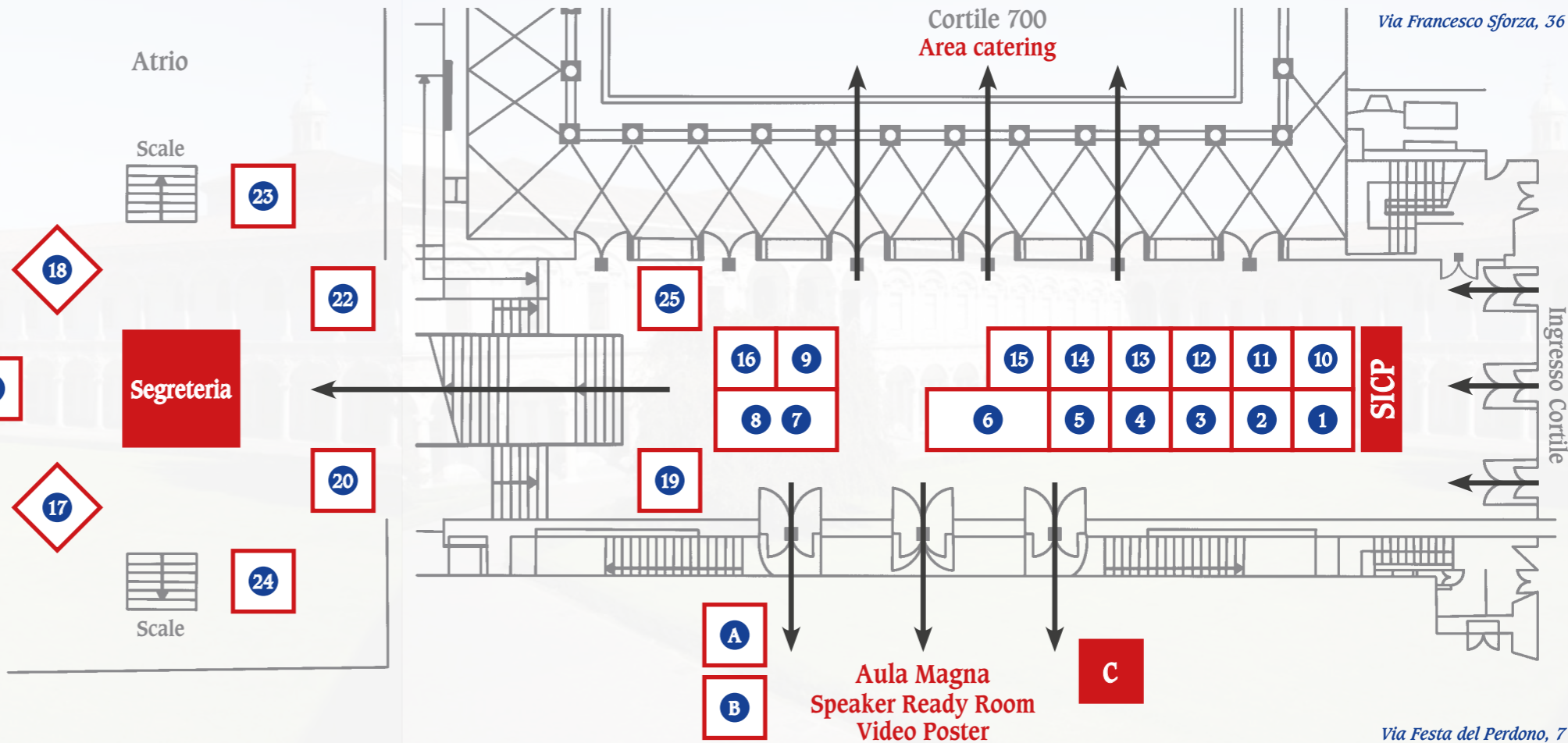
L'artrodesi della tibia tarsica nelle gravi deformità: chiodo retrogrado e fissazione esterna. Indicazioni e limiti.

L. Tognolo, P. Albanese, G. Pellicanò, M. Massobrio



Legenda

- | | |
|-----------------|--|
| 1 Tornier | 16 Technologic |
| 2 Medical Due | 17 Esforax Italia |
| 3 Dimco Arthrex | 18 MIDA-bio |
| 4 DePuy Synthes | 19 Orthofix |
| 5 Geistlich | 20 BRM |
| 6 Bimar | 21 Gaman MHS |
| 7 8 Episcan | 22 Neuromed |
| 9 OsteoClub | 23 Myrmex |
| 10 Zimmer | 24 Lima Corporate |
| 11 Igea Medical | 25 Biomet |
| 12 DJO Global | A VacoPed |
| 13 Clinika | B Optima Molliter |
| 14 Podartis | C Distribuzione cuffie traduzione simultanea |
| 15 Wright | |



Ringraziamenti



www.simcp.it



www.simcp.it

Segreteria Organizzativa

Achelois Srl

Via Olgettina 58, Milano

Tel. 02 26433700 - Fax 02 26433754

info@achelois.eu

Segreteria Delegata SICP

Medicina Viva

Via Marchesi 26D, Parma

Tel. 0521 290191 - Fax 0521 291314

sicp@mvcongressi.it

